



## INSTRUCTIVO


### USO DE PAGOS LINK PARA CONTRIBUYENTES DEL ACUERDO INTERJURISDICCIONAL

A fin de facilitar el cumplimiento por parte de todos los contribuyentes y responsables de las obligaciones tributarias derivadas del Acuerdo Interjurisdiccional, la Dirección General de Rentas habilita la opción de pago electrónico mediante la Red Link.

#### ¿CÓMO REALIZAR EL PAGO?

**PASO 1:** una vez finalizada la carga de las declaraciones Juradas y confirmada la presentación de las mismas -sin errores-, se emite automáticamente la Boleta de Pago y el sistema le pedirá que seleccione la "forma de pago".

Seleccione la forma de Pago

Pagar a través de Red Link (Botón de Pago). 

Pagar a través de InterBanking. 

Pagar a través del banco personalmente.

Aceptar Cancelar



Si en este paso no puede ver la siguiente ventana, verifique que en su navegador (Mozilla, Explorer, Google Chrome, otros) estén habilitadas las ventanas emergentes. En "Recomendaciones Técnicas" de [www.dgrchubut.gov.ar](http://www.dgrchubut.gov.ar) encontrará como realizar esta acción.

**PASO 2:** deberá seleccionar el Banco en el que usted opera con usuario de Home Banking, y completar los datos requeridos de su cuenta.

LINK PAGOS Gateway Pagos - Red Link

Seleccione un Banco

Usuario

Aceptar


**¡ IMPORTANTE!** Recuerde que esta Entidad no envía correos electrónicos (e-mail) ni realiza llamados telefónicos para solicitar cambio o confirmación de datos personales (nro de cuenta, nombre de usuario, clave de acceso). Red Link S.A. en ningún caso se comunicará con Ud. requiriéndole este tipo de información.




**PASO 3:** al ingresar directamente obtendrá el total a abonar y deberá "Confirmar y realizar pago/s"

Salir



### Gateway Pagos - Red Link



**Bienvenido**  


## Pagar un servicio o Impuesto

	Servicio/ Impuesto a pagar	Importe	Seleccione cuenta
1	CHUBUT-DGR ACDO INTERJURSDIC	\$12.00	Caja de Ahorro

**Confirmar y realizar pago/s**


**Total a abonar: \$12.00**

Una vez realizada la operación de pago, obtendrá un comprobante de pago emitido por el sistema de home banking que podrá imprimir o guardar, de acuerdo a la organización personal de archivos.

#### Comprobante de Pago de Servicios o Impuestos



Si por alguna razón (caída de sesión, apretó opción equivocada, se le corto la luz, etc) no puede completar el pago electrónico de la Boleta, y la misma aún no se encuentra vencida podrá ingresar a la opción **REIMPRESIÓN Y PAGO DE BOLETAS** en el sitio web de Rentas, y reinicie el proceso de pago.




**PAGO EFECTUADO**

FECHA	HORA	NRO. TRAN.
23/07/15	13:39:12	000 (331)

PAGO DE CHUBUT-DGR ACDO INTERJUR  
NRO. DE CLIENTE: [REDACTED]  
CHOLILA  
CON DEBITO EN: CAJA DE AHORRO EN PESOS  
NRO DE CUENTA: [REDACTED]

IMPORTE: \$ [REDACTED]

ESTE RECIBO ES CONSTANCIA DE PAGO



PAGADO